



Les ETI en Hauts-de-France

Février 2023



CCI HAUTS-DE-FRANCE



- **Découvrir les ETI**
- **Panorama des ETI en Hauts-de-France**
- **Localisation des ETI**
- **L'emploi dans les ETI et les secteurs d'activité**
- **Les ETI internationales**



Découvrir les ETI



L'importance des entreprises de taille intermédiaire (ETI)

La création des ETI répond à la nécessité de distinguer ces entreprises des petites et moyennes entreprises (PME) et des grandes entreprises (GE). La volonté de créer cette nouvelle catégorie d'entreprises résulte du constat que **ces entreprises participent au dynamisme de l'économie et de l'emploi.**

Les ETI représentent 0,2% des entreprises. Malgré leur faible nombre, **elles emploient près d'un quart de l'effectif salarié** en équivalent temps plein.

Les ETI se distinguent par les secteurs d'activité dans lesquels elles sont présentes. **34% des salariés travaillent dans l'industrie manufacturière**, contre 18% pour les autres catégories d'entreprises.

Les ETI participent au lien avec l'international. **Un quart d'entre elles sont sous contrôle étranger.**



5 500 ETI en
France

550 salariés en
moyenne

3 millions
d'emplois

26% de la
valeur ajoutée

33% de leur
chiffre d'affaires
à l'export



Les entreprises de taille intermédiaire (ETI) sont définies par la loi de modernisation de l'économie adoptée en 2008. Une ETI doit avoir entre **250 et 4999 salariés** ainsi qu'un **chiffre d'affaires inférieur à 1,5 milliard d'euros ou un total de bilan inférieur à 2 milliards d'euros**.

En raison du manque d'exhaustivité des données sur le bilan des entreprises, **seul l'effectif salarié de 250 à 4 999** a été pris en compte dans la définition des ETI et pour cette analyse.

Nous avons classifié les ETI de la région selon **3 catégories** :

- **Les ETI régionales** : ETI dont le siège social est situé en Hauts-de-France.
- **Les ETI nationales** : ETI filiale d'entreprises française.
- **Les ETI à capitaux étrangers**.

Cette étude est le résultat d'un **travail de mise à jour** de la base de données recensant les ETI en région, construite en 2020 et de l'étude qui en découlait.



Panorama des ETI en Hauts-de-France



Principaux chiffres



495 ETI



340 000 emplois
soit 23% des emplois
de la région



687 salariés en
moyenne



42 % des ETI sont
des structures de
services



40 % des ETI sont
industrielles



Les principales caractéristiques des ETI par catégorie

ETI régionales

171 établissements

108 160 salariés

633 salariés en
moyenne




ETI nationales

180 établissements

146 880 salariés

816 salariés en
moyenne



ETI à capitaux étrangers

144 établissements


84 800 salariés

589 salariés en
moyenne





Un exemple d'ETI régionale : Leroy Merlin




Leroy Merlin est une enseigne de grande distribution spécialisée dans l'aménagement de la maison : construction, aménagement, bricolage, jardinage et décoration.



Siège social à Lezennes (59)



4 185 salariés en
région



21 établissements
en Hauts-de-France



Alstom est une multinationale française spécialisée dans la construction de matériel de transport ferroviaire.



Etablissement à Petite-Forêt (59)



2 910 salariés en région



2 établissements en Hauts-de-France



Un exemple d'ETI à capitaux étrangers : Dailycer



Filiale de CEREAL GROUP BV,
groupe néerlandais



Dailycer est l'un des leader européen de fabrication de céréales pour le petit-déjeuner.



Etablissement à Faverolles (80)



363 salariés en
région



1 établissement en
Hauts-de-France



Localisation des ETI



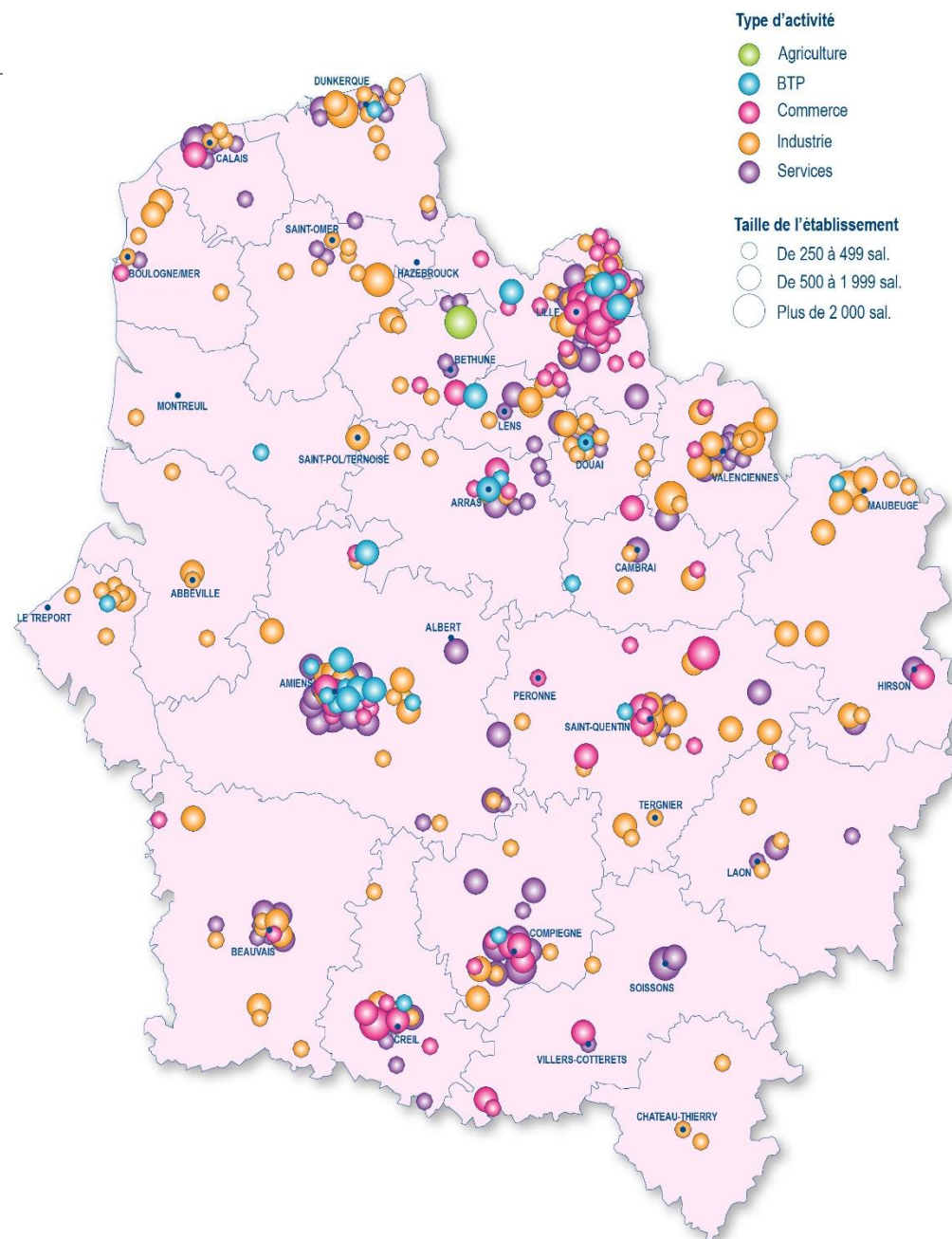
4 zones d'emploi
concentrent 50%
des ETI

106 ETI dans la zone d'emploi de Lille

85 ETI dans la zone d'emploi
d'Amiens

34 ETI dans la zone d'emploi de
Roubaix – Tourcoing

31 ETI dans la zone d'emploi de
Saint-Quentin

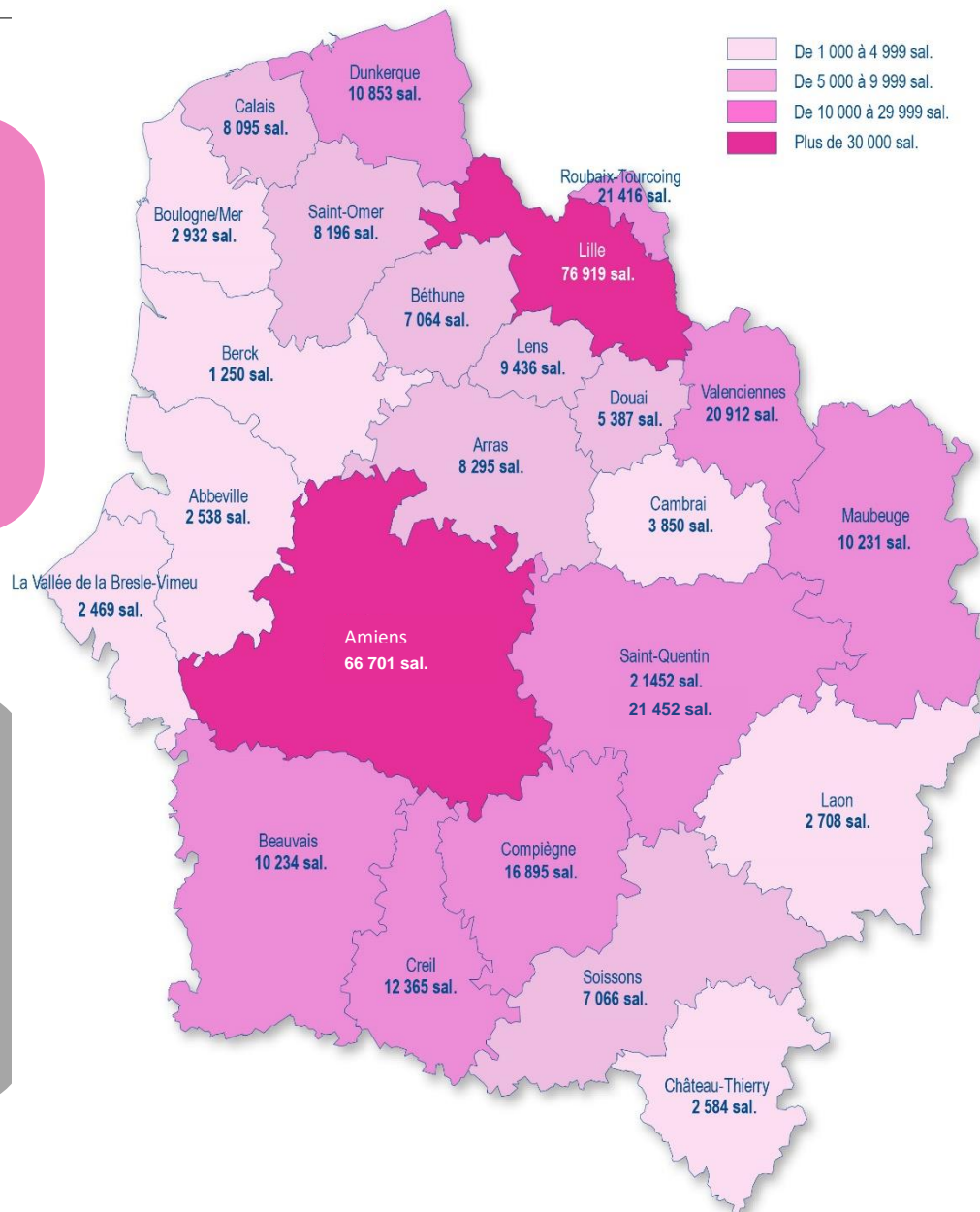




L'emploi des ETI par zones d'emploi

Les territoires de Lille et Amiens regroupent 40% des emplois

Près de 80% des effectifs salariés se concentrent sur 10 zones d'emploi





Les métropoles de Lille et Amiens regroupent le plus grand nombre d'ETI

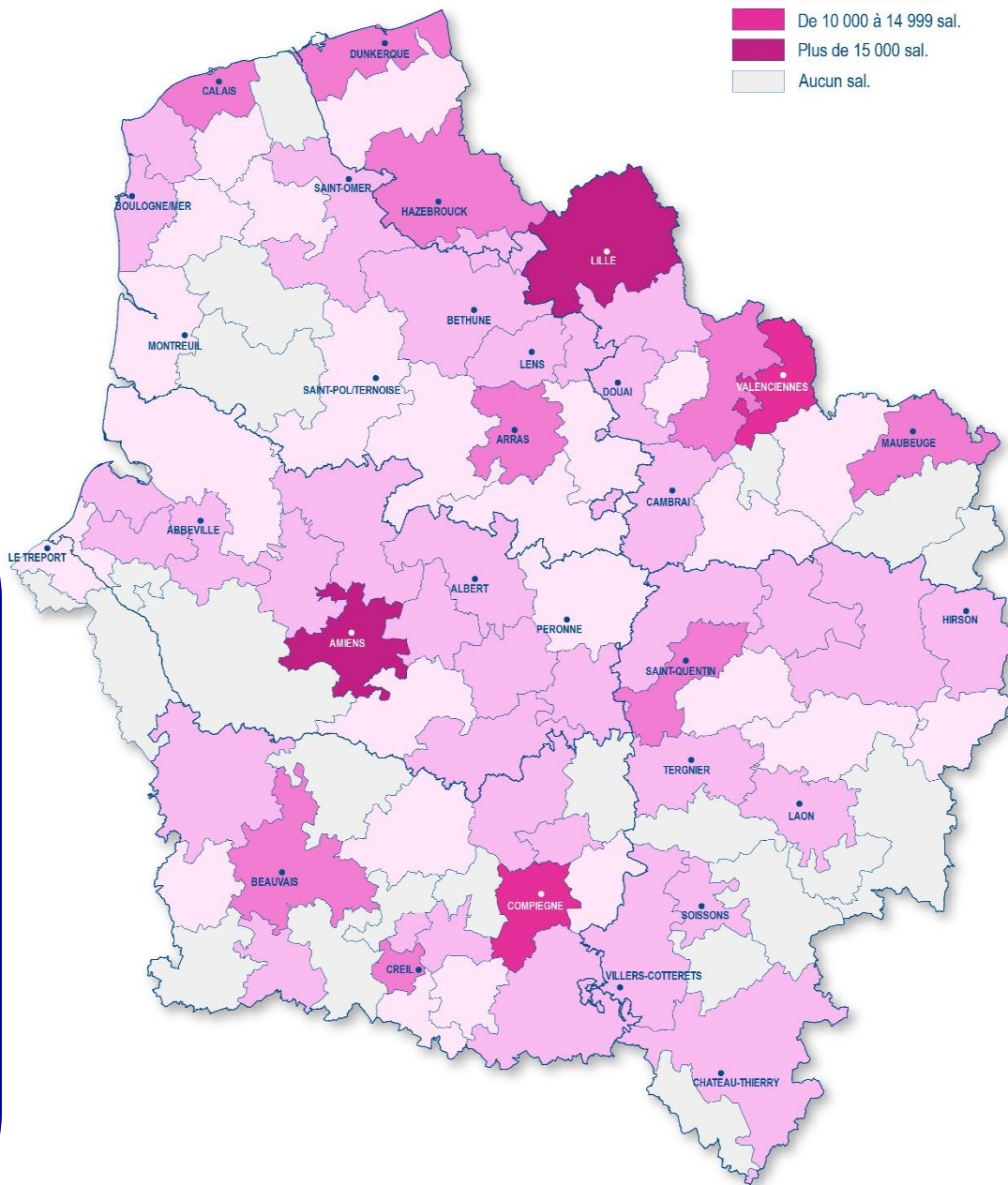
4 EPCI concentrent 47% des ETI :

135 ETI et 95 500 salariés dans la Métropole Européenne de Lille

65 ETI et 53 400 salariés dans la métropole d'Amiens

17 ETI et 13 700 salariés dans la métropole de Valenciennes

15 ETI et 14 000 salariés dans la région de Compiègne





L'emploi dans les ETI et les secteurs d'activité



Les 10 plus grandes ETI concentrent 12% de l'effectif salarié des ETI

Raison sociale	Commune	Effectifs régionaux	Activité
ARC FRANCE	ARQUES	5 000	Fabrication de verre
STELLANTIS	LIEU-SAINT-AMAND	4 823	Construction de véhicules automobiles
TOYOTA MOTOR MANUFACTURING FRANCE	ONNAING	4 432	Construction de véhicules automobiles
ARCELORMITTAL FRANCE	MONTATAIRE	3 350	Sidérurgie
KEOLIS	MARCQ EN BAROEUL	4 246	Activités de transport public
BONDUELLE	VILLENEUVE D'ASCQ	4 190	Fabrication de légumes transformés
LEROY MERLIN FRANCE	LEZENNES	4 185	Vente d'articles pour l'aménagement de la maison
AXA FRANCE IARD	DURY	3 600	Banques et assurances
ARCELORMITTAL ATLANTIQUE ET LORRAINE	GRANDE-SYNTHÉ	3 600	Sidérurgie
BANQUE CIC NORD OUEST	AMIENS	3 435	Banques et assurances



Les services représentent près de la moitié des emplois

Emplois et établissements dans les ETI par secteurs d'activité

Secteurs d'activité	Effectifs	Répartition	Etablissements	Répartition
Services	155 290	46%	209	42%
Industrie	106 511	31%	171	35%
Commerce	60 981	17,9%	87	17,6%
BTP	13 878	4%	27	5%
Total	339 848	100,0%	495	100,0%



L'industrie automobile, l'industrie agricole et alimentaire et la métallurgie sont les trois premières branches en termes d'emplois de l'industrie, regroupant à elles seules **plus de la moitié de l'effectif salarié industriel**.



12 748 salariés

30 ETI



21 069
salariés

18 ETI



11 756 salariés

20 ETI



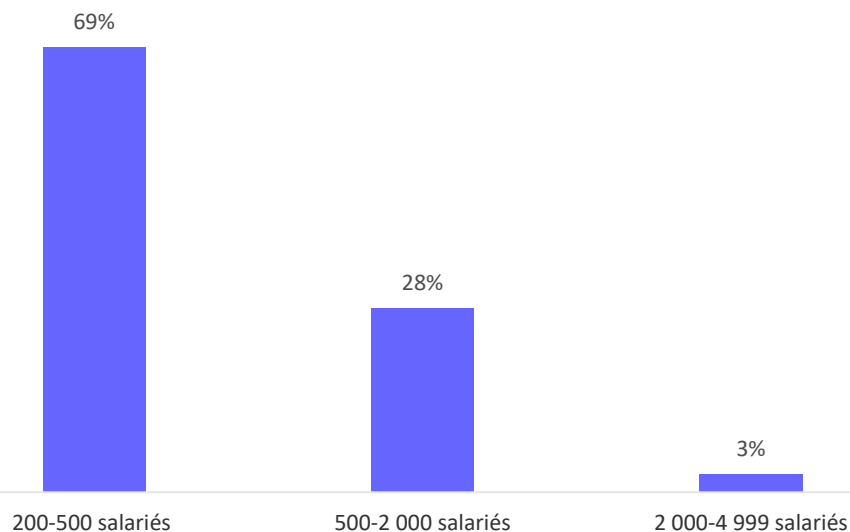
Les ETI à capitaux étrangers



Les pays étrangers investissent dans les petites ETI

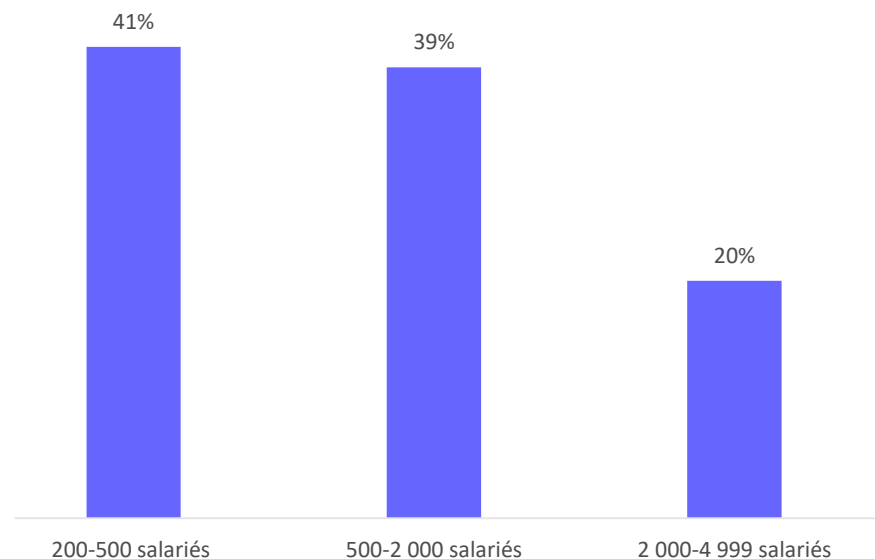
Avec 144 établissements dans la région et 84 041 emplois, les ETI à capitaux étrangers représentent **un tiers des établissements et 25% des effectifs salariés** des ETI. La majeure partie des ETI à capitaux étrangers emploient entre 250 et 500 salariés. Avec un effectif moyen de 589 salariés, **elles sont donc globalement de taille plus restreinte** que les ETI régionales et nationales qui ont respectivement 633 et 816 salariés en moyenne.

Répartition des ETI à capitaux étrangers



Lecture : 69% des ETI à capitaux étrangers emploient entre 250 et 500 salariés.


Répartition des effectifs dans les ETI à capitaux étrangers



Lecture : Les ETI à capitaux étrangers de 200 à 500 salariés concentrent 41% des emplois



Top 5 des nationalités présentes dans les ETI



Les 5 premiers pays présents dans les ETI

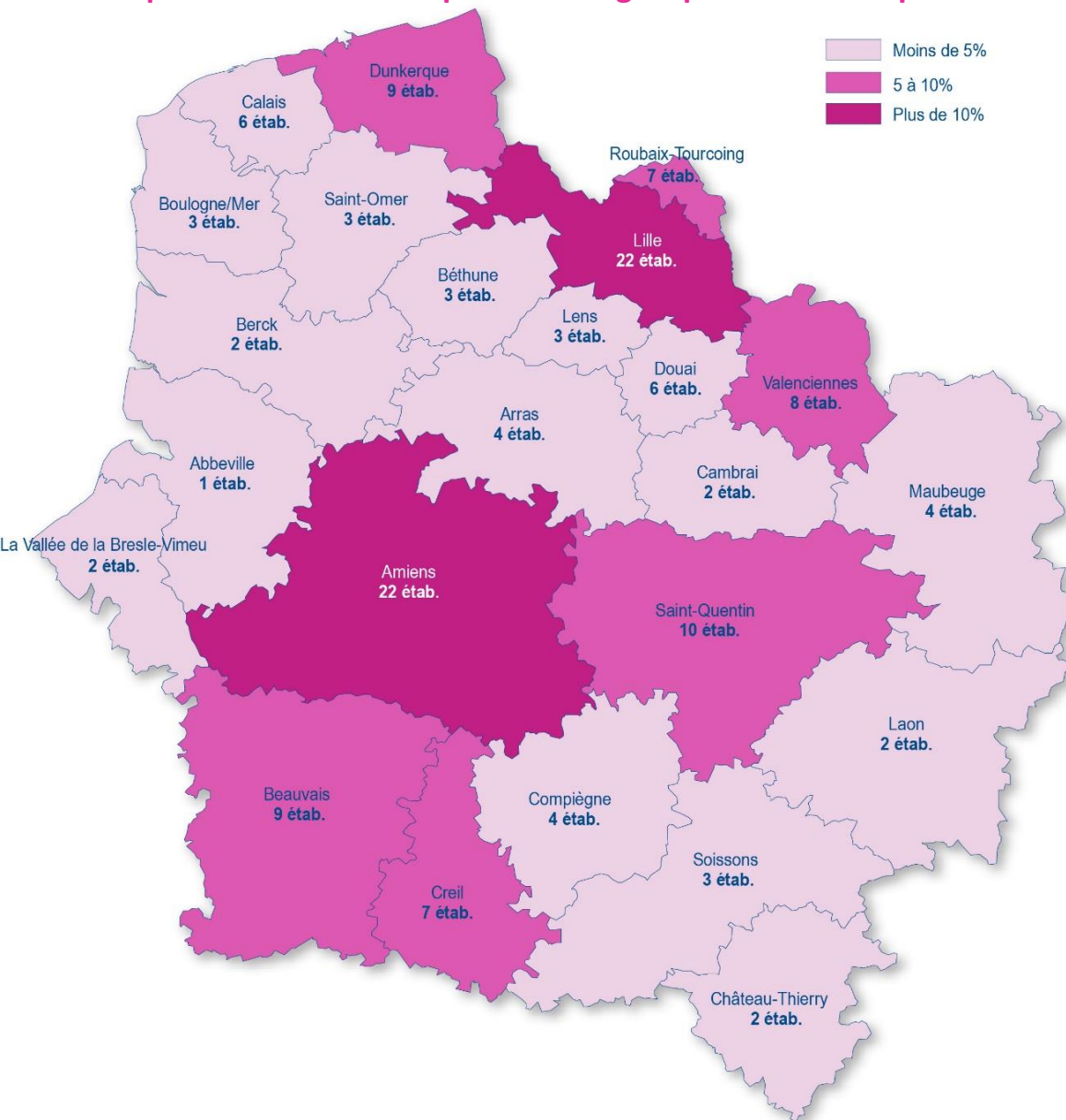
Pays	Effectifs	Répartition des effectifs parmi les ETI à capitaux étrangers	Répartition des effectifs parmi le total des ETI Hauts-de-France
ETATS-UNIS	22 600	26,9%	6,6%
LUXEMBOURG	10 600	12,6%	3,1%
ALLEMAGNE	7 300	8,7%	2,2%
ROYAUME-UNI	6 300	7,6%	1,9%
PAYS-BAS	6 100	7,3%	1,8%

Lecture : les Etats-Unis emploient 22 597 salariés, soit 26,9% des effectifs au sein des ETI à capitaux étrangers et 6,6% de l'effectif salarié total des ETI.



Zone d'implantation des ETI à capitaux étrangers

Répartition des ETI à capitaux étrangers par zones d'emploi



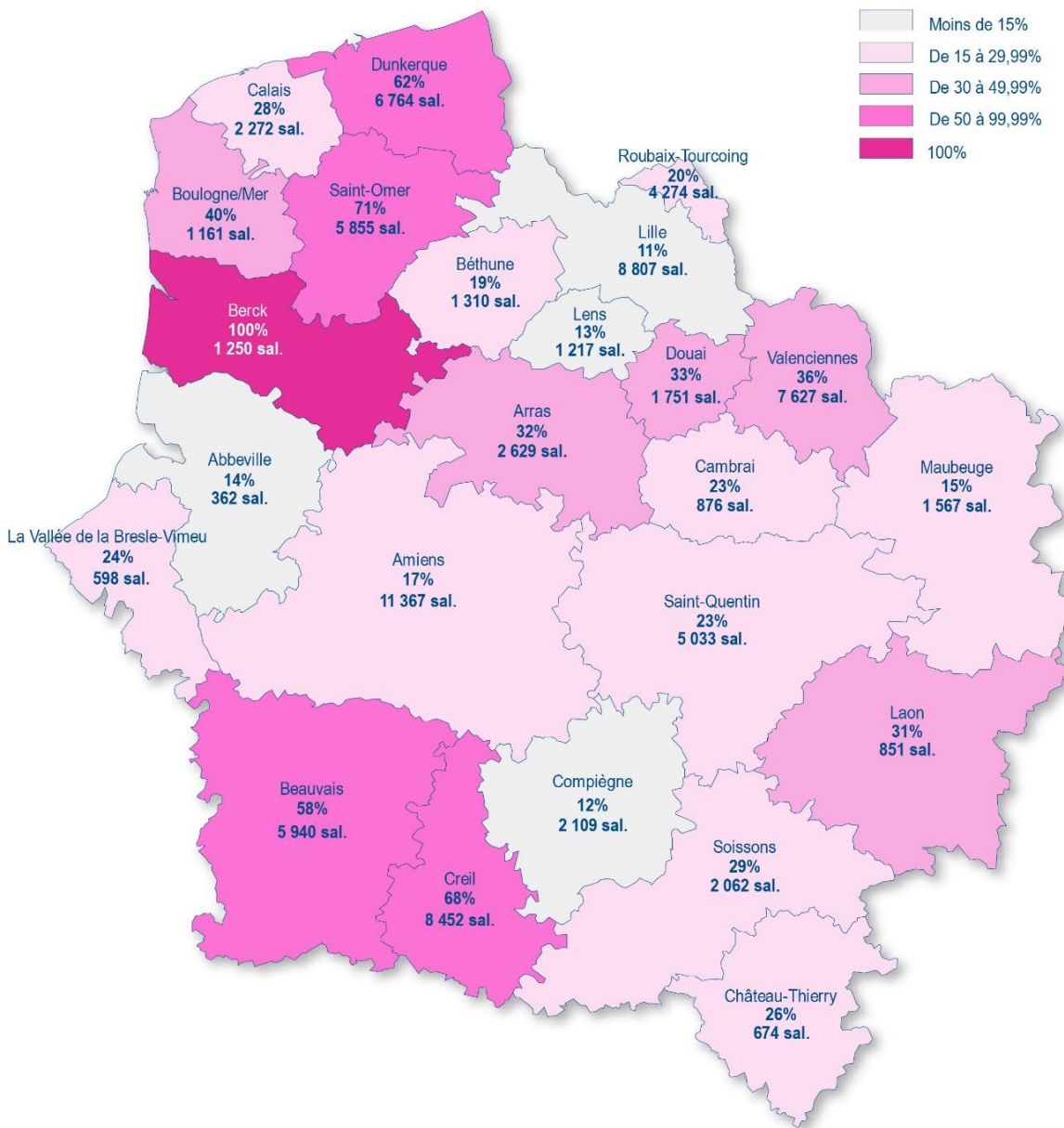
6 zones d'emploi regroupent plus de la moitié des ETI à capitaux étrangers: Lille, Amiens, Saint-Quentin, Valenciennes, Dunkerque, Beauvais.

15% des ETI à capitaux étrangers sont implantés sur la zone d'emploi de Lille, ce qui en fait la principale zone d'emploi accueillant des entreprises étrangères. 22 établissements y sont présents.



Emploi des ETI à capitaux étrangers : part dans l'emploi ETI de chaque zone d'emploi

Part des emplois étrangers dans la zone d'emploi



Pour 5 zones d'emploi, plus de la moitié des emplois dans les ETI sont sous contrôle étranger.

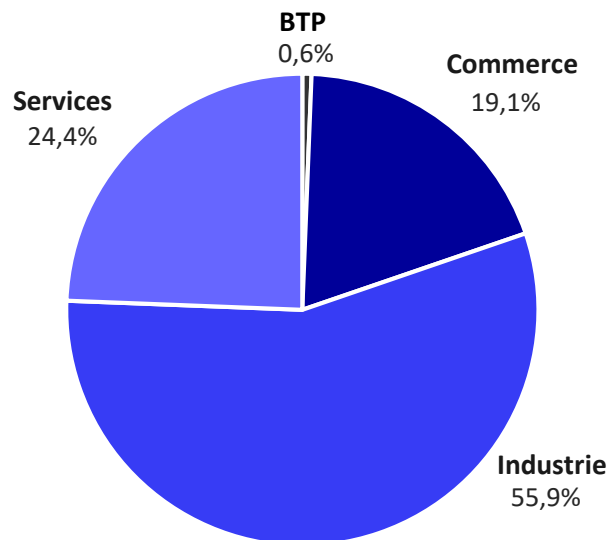
100% des emplois au sein des ETI de Berck sont concentrés dans des ETI à capitaux étrangers.



Des ETI à capitaux étrangers principalement industrielles

Parmi les ETI à capitaux étrangers, le secteur industriel représente plus de la moitié des salariés et 54% des établissements

Répartition des effectifs des ETI à capitaux étrangers par secteur



Top 3 des pays présents dans les ETI industrielles



36,5% des emplois industriels ETI sont concentrés dans des structures américaines



12,3% des emplois industriels ETI sont concentrés dans des structures japonaises

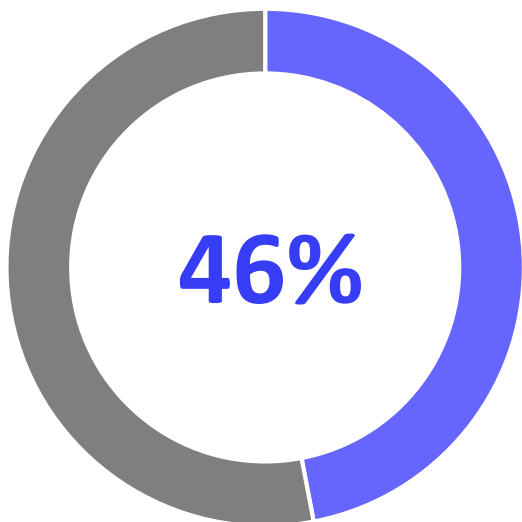


8,7% des emplois industriels ETI sont concentrés dans des structures allemandes

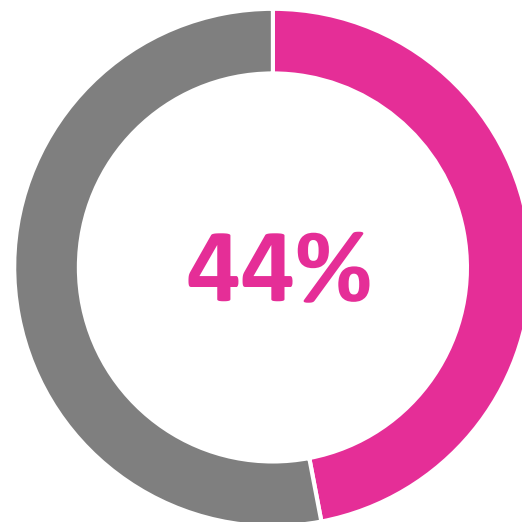


Les ETI à capitaux étrangers jouent un rôle essentiel au sein de l'industrie

Les ETI à capitaux étrangers sont majoritaires au sein de l'industrie. Elles y emploient trois fois plus de salariés que les ETI régionales. Sur l'ensemble des ETI, **près d'un salarié sur sept travaille pour une ETI internationale industrielle.**



des ETI industrielles sont étrangères



des salariés de l'industrie sont employés par une ETI à capitaux étrangers

Etude réalisée par Sarah DAILLY

Contact :

Grégory STANISLAWSKI

g.stanislawski@hautsdefrance.cci.fr

Facebook
[@CCIHautsdeFrance](#) 

Twitter
[@CCI_hdf](#) 

Linkedin
CCI Hauts-de-France 

hautsdefrance.cci.fr

 **CCI HAUTS-DE-FRANCE**